




РАБОТЕН ЛИСТ

Дата: 12.06.2020 г. /петък/
IV клас – Веселина Петрова

Урок – тип на урока: нови знания

Час по седм. разписание	предмет	Тема на урока	Упражнения/ страница
1	БЕЛ четене	„Новата учителка“ По Доминик Демерс	Читанка стр. 102,103 УТ, стр. 68
<p>Указания:</p> <p>Открийте в текста описание на новата учителка. С какво тя е по-различна? Как протича първият урок? Какво се случва след седмица? Според теб как новата учителка ще промени живота на своите ученици?</p> <div style="display: flex; justify-content: space-around;">   </div> <p style="text-align: center;">ДОМАШНА РАБОТА: Учебна тетрадка стр. 68</p>			

Урок – тип на урока: упражнение

Час по седм. разписание	предмет	Тема на урока	Упражнения/ страница
3	Човекът и природата	Здравословно хранене (затвърдяване)	Учебник стр. 120,121
<p>Указания:</p> <p>Избройте храни от: а/растителен произход; б/животински произход</p> <p>Разгледайте фигурата и отговорете:</p> <ul style="list-style-type: none"> * Кои хранителни вещества организмът използва най-често като източник на енергия? В кои продукти се съдържат те? * Кои хранителни продукти съдържат най-много мазнини? * Кои храни съдържат най-много витамини? * Защо сладкишите се в най-горната част на фигурата? <p>Кои хранителни вещества трябва да преобладават в менюта на:</p> <p>а/ децата б/възрастните</p> <p>ДОМАШНА РАБОТА: Съставете подходящо дневно меню за:</p> <p>а/ученик в 4 клас б/спортист в/ лекар г/строител</p> <div style="display: flex;">  </div>			

Урок – тип на урока: упражнение

Час по седм. разписание	предмет	Тема на урока	Упражнения/ страница
4	Математика ИУЧ	Мога да умножавам и делия многоцифрено с двуцифрено число – решаване на текстови задачи	УТ №2 стр.45

Указания:



Пчелен мед
1 кг – 10 лв.

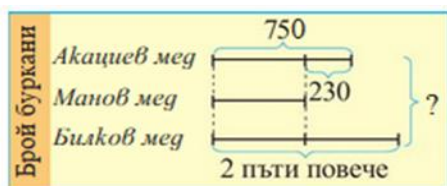


Пчелен прашец
1 кг – 25 лв.




Пчелен восък
1 кг – 18 лв.

Разгледай внимателно условието на задачата. Тя е под формата на картинки с указания. След като имаме цената на 1 кг от продуктите можем ли да отговорим на въпросите? Какво значи „отстъпка от цената“? Внимавайте при изчисления за цена, при която има и отстъпка?



Използвайте данните от графичния модел, за да намерите общия брой на бурганите.

Урок – тип на урока: нови знания

Час по седм. разписание	предмет	Тема на урока	Упражнения/ страница
5	Технологии и предприемачество	Наземна яхта	

Указания:



Необходими материали:

Цветна хартия, сламка, пластмасови капачки от шише 4 бр., лепило, ножици, бял лист, цветни моливи.

Направете яхта с платно. Предложете идеи за наземна яхта.